



## ELTERNRATGEBER

ZU DEN ERGEBNISSEN  
DER EINSCHULUNGS-  
UNTERSUCHUNG



LANDRATSAMT  
**ALB-DONAU-KREIS**

# DIESES HEFT GEHÖRT:

---

---

Untersuchungsdatum

Hier finden Sie weitere  
Informationen zur  
Einschulungsuntersuchung:



## Impressum

---

Herausgeber: Landratsamt Alb-Donau-Kreis/Fachdienst Gesundheit  
Redaktion: ESU-Team, Fachdienst Gesundheit  
Layout und Satz: Johannes Kiefer  
Fotos: Hemera Techn. Inc.; Eva Engel/pixelio.de (Fernsehen); LanaK – stock.adobe.com (Ernährung); Sergej Khackimullin/fotolia.com; (Zahnarzt); Daniela Tress (Zahngesundheit); Africa Studio – stock.adobe.com (Grobmotorik); Eva Kiefer; Oleg Kuchar (Hausadresse)  
Druck und Verarbeitung: WIRmachenDRUCK GmbH, Backnang  
19. Auflage © 08/2023 4.000

## **Impfungen und Vorsorgeuntersuchungen**

- Impfbuch nicht vorgelegt.  
Bitte Kopie nachreichen!
- Impfungen bitte mit der Ärztin/  
dem Arzt besprechen! (siehe Seite 5)
- Nachweis über die Teilnahme  
an den vorgeschriebenen  
Früherkennungsuntersuchungen fehlt.  
Bitte Nachweis vorlegen!
- U ( ) fehlt/fehlen.  
Bitte Termin vereinbaren, bzw. nachholen  
und Nachweis vorlegen!

## **Sehtest**

- mit Brille

### Visus Ferne

- Unauffällig
- Auffällig
- Test nicht möglich
- Fehlende Mitarbeit
- Überprüfung empfohlen (altersentsprechend,  
noch im Toleranzbereich, jedoch kontrollbedürftig)

### Räumliches Sehen

- Unauffällig
- Überprüfung empfohlen

### Farbsehen (Prüfung auf Rot-/Grünstörung)

- Unauffällig
- Überprüfung empfohlen

## **Hörtest** (Audiometrie bei 20 dB)

- Unauffällig
- Infekt
- Test nicht möglich
- Fehlende Mitarbeit
- Überprüfung empfohlen

## **Vorläufige Förderempfehlungen**

Seite

### Sprache

- Sätze, Zahlenreihen, Kunstwörter  
genau nachsprechen fällt noch schwer
- Artikulation noch undeutlich/  
gegebenenfalls mit dem Arzt besprechen
- Wortschatz/Deutschkenntnisse

6-8

### Fein- / Schreibmotorik

- Stifthaltung/ Strichführung  
noch nicht optimal

9-10

### Körpermotorik

- Seitliches Hin- und Herspringen  
fällt noch schwer

11

### Visuomotorik

- Zeichen genau nachzumalen  
fällt noch schwer

12

### Zahlen-/Mengenverständnis

- Zahlen- und Mengenverständnis  
noch nicht altersentsprechend

13

### Besonderheiten bei der Untersuchung

- Test nicht möglich
- Fehlende Mitarbeit

## **Bitte beachten**

- Ernährung / Gewicht 14-15
- Zahngesundheit 16
- Bildschirmmedien 17
- Evtl. wird eine ergänzende  
Untersuchung notwendig.

**Bei Fragen können Sie sich gerne bei mir melden.  
Meine Adresse finden Sie auf Seite 22.**

# INFOS IN IHRER SPRACHE

Deutsch



Russisch



Englisch



Türkisch



Albanisch



Arabisch



Französisch



Farsi



Griechisch



Italienisch



Kroatisch



Polnisch



Rumänisch



Ukrainisch



## Hinweis:


Die nicht deutschen digitalen Elternratgeber entsprechen dem Landeselternratgeber.

Nur die digitale deutsche Version beinhaltet lokale Adressen und Markierungsmöglichkeiten in Bezug auf die ESU.

Sowohl die Elternratgeber und Infolyer zur ESU als auch die Einwilligungserklärung und der Elternfragebogen sind auf der Homepage des Landratsamtes zu finden.



# IMPFUNGEN



## LIEBE ELTERN,

Impfungen gehören zu den wirksamsten und wichtigsten Vorbeugemaßnahmen in der Medizin. Ziel der Impfung ist es, den Geimpften vor einer Krankheit zu schützen. Wenn fast alle geimpft sind, ist es möglich, Krankheitserreger auszurotten.

Die von der ständigen Impfkommission (STIKO) für Deutschland empfohlenen Impfungen werden von den Haus- oder Kinderärzten durchgeführt und in aller Regel von den Krankenkassen bezahlt. In Baden-Württemberg sind außerdem Impfungen gegen FSME und Influenza für alle Kinder empfohlen. (Stand 09/2019)

Im Rahmen der ESU wurde die Vollständigkeit der Impfungen bei Ihrem Kind geprüft. Bitte achten Sie weiterhin auf einen vollständigen Impfschutz. Hierzu berät Sie Ihr Kinderarzt oder Ihre Kinderärztin oder das Gesundheitsamt.

## Weitere Infos zum Thema Impfen finden Sie unter:

Bundeszentrale für  
gesundheitliche Aufklärung  
[www.impfen-info.de](http://www.impfen-info.de)



Robert-Koch-Institut  
[www.rki.de/DE/Content/  
Infekt/Impfen/ImpfungenAZ/  
ImpfungenAZ\\_node.html](http://www.rki.de/DE/Content/Infekt/Impfen/ImpfungenAZ/ImpfungenAZ_node.html)



Für die gesamte Entwicklung des Kindes ist die Entfaltung der sprachlichen Fähigkeiten von enormer Bedeutung. Insbesondere für das spätere Lesen und Schreibenlernen und damit für den Lernerfolg ist die sprachliche Entwicklung wichtig.

## Wortschatz, Sprachverständnis und Grammatik

### Wie können Sie das mit Ihrem Kind im Alltag üben?

- Bilderbücher zusammen ansehen  
z. B. Wimmelbücher
- Geschichten vorlesen, nacherzählen lassen und Fragen zur Geschichte stellen



- Kind über Erlebtes erzählen lassen und durch Fragen zum Sprechen anregen
- Falls das Kind etwas nicht richtig sagt, können Sie den Satz richtig wiederholen, ohne auf Fehler hinzuweisen
- Kleine Aufträge geben
- Auswendiglernen von Gedichten, Abzählreime, Namen
- Mit dem Kind singen

## Töne und Laute wahrnehmen und unterscheiden

- Reim- und Singspiele
- Zuhören fördern: Alltagsgeräusche erraten, Hörmemory (je 2 kleine Döschen mit unterschiedlichen Materialien füllen und schütteln)
- ! Fernsehen und Computer-/Handyspiele
- ersetzen nicht das Sprechen mit Ihrem Kind!

## Artikulation/Aussprache

Kräftige Mund- und Zungenmuskulatur sind die Basis für Lautbildung und gute Aussprache

### Übungen dazu sind:

- Grimassen vor dem Spiegel schneiden (Schmollmund, Brummlippen)
- mit dünnem Trinkhalm trinken
- Luftballons aufblasen
- Wattepusten mit Trinkhalm
- Seifenblasen, Gurgeln („R“)
- Mundmotorik fördern durch feste Kost zum Beißen und Kauen
- ! Daumenlutschen und Schnuller können
- die Lautbildung beeinträchtigen.



## Welche Spiele eignen sich dafür?

### ■ Stille Post

Mitspieler/innen: ab 4 Personen

Die Spielpartner/innen sitzen im Kreis. Eine Person beginnt und flüstert der daneben sitzenden Person ein Wort (ein Reimpaar, einen Satz usw.) ins Ohr. Diese Person flüstert seinem/seiner Sitznachbar/in das Gehörte ins Ohr usw. Die letzte Person sagt laut, was er/sie verstanden hat.

### ■ Koffer packen

Mitspieler/innen: ab 2 Personen

Die Spielpartner nennen abwechselnd Gegenstände, die sie in ihren Koffer packen. Dabei muss jeder Mitspieler die bisher genannten Gegenstände wiederholen.

Beispiel:

1. Person: „Ich mache eine Reise nach Amerika und packe in meinen Koffer eine Zahnbürste.“

2. Person:

„Ich mache eine Reise nach Amerika und packe in meinen Koffer eine Zahnbürste und ein T-Shirt.“

3. Person:

„Ich mache eine Reise nach Amerika und packe in meinen Koffer eine Zahnbürste, ein T-Shirt und ein Buch“ usw.

### ■ Zungenbrecher

Zwischen zwei Zwetschgenbäumen  
zwitschern zwei Schwalben

Blaukraut bleibt Blaukraut und  
Brautkleid bleibt Brautkleid

Fischers Fritz fischt frische Fische,  
frische Fische fischt Fischers Fritz

Es klapperten die Klapperschlangen  
bis ihre Klappern schlapper klangen

### ■ Geschichten erfinden

Mitspieler/innen: ab 2 Personen

Gemeinsam wird eine Geschichte ausgedacht. Der Anfang wird vorgegeben wie zum Beispiel: „Es war einmal in einer dunklen und stürmischen Nacht, da fuhr ein Schiff mitten auf dem Meer. Auf dem Schiff befanden sich...“. Ein Kind soll nun ein, zwei Sätze weitererzählen, dann das nächste usw.

### ■ Lieder-Raten

Material: Stuhl, evtl. Instrument

Singen Sie häufiger Lieder mit Ihrem Kind. Wenn Sie sicher sind, dass das Kind die Lieder gut beherrscht, können sie folgendes Spiel spielen: Alle setzen sich im Kreis auf den Fußboden, ein Stuhl steht in der Mitte. Wählen Sie ein Lied aus und singen oder spielen Sie den Anfang ohne Text vor. Wer als erster die Anfangszeile sagen oder singen kann, darf sich auf den Stuhl setzen. Nun folgt das nächste Lied.

## Mehrsprachigkeit/Aufwachsen mit zwei oder mehr Sprachen

Mehrere Sprachen zu beherrschen, ist in unserer Welt von Vorteil. Kinder können verschiedene Sprachen gut gleichzeitig lernen. Im Vorschulalter kann dies mühelos auf spielerische Weise gelingen. Voraussetzung hierzu ist ein regelmäßiger und intensiver Sprachkontakt.

Sprechen Sie mit Ihrem Kind in der Sprache, die Sie selbst am besten beherrschen, damit Ihr Kind ein gutes sprachliches Vorbild hat und dank Ihrer Hilfe in seinem Spracherwerb unterstützt wird. In der Muttersprache gut zu sprechen, ist die Grundlage für das Erlernen weiterer Sprachen.

### Wichtig ist:

- Eine Person – eine Sprache
- Mischen Sie nicht Deutsch und Ihre Muttersprache. In einem Satz bitte nur eine Sprache verwenden.
- Achten Sie auf regelmäßigen Umgang und Kontakt zu Menschen mit einer korrekten deutschen Sprache im Alltag.
- Regelmäßiger Besuch des Kindergartens.
- Besuch von Vereinen und weiteren Angeboten – Ihr Kind profitiert vom intensiven Austausch mit deutschsprechenden Kindern und Erwachsenen.
- Zeigen Sie Wertschätzung gegenüber der deutschen Sprache und Ihrer Muttersprache.

- Sprechen Sie Ihre Muttersprache. Fördern Sie diese auch durch Vorlesen, Reime und Sprachspiele sowie Lieder.
- Es kann sein, dass Ihr Kind anfangs beide Sprachen mischt. Dies ist eine normale Entwicklung.

### Weitere Infos im Internet:

- Vorleseflyer, auch in verschiedenen Sprachen, des Kultusministeriums BW unter <https://km-bw.de/,Lde/Startseite/Service/Publikationen> [km-bw.de/,Lde/Startseite/Service/Publikationen](https://km-bw.de/,Lde/Startseite/Service/Publikationen)
- Deutscher Bundesverband für Logopädie. Hier finden Sie Informationen zu den Themen Spracherwerb, Rolle der Eltern beim Spracherwerb, Umgang mit Mehrsprachigkeit. Es gibt dort auch Informationsmaterial in verschiedenen Sprachen. <http://www.dbl-ev.de> [www.dbl-ev.de](http://www.dbl-ev.de)
- Elternbrief: Wie lernt mein Kind zwei Sprachen (in 18 Sprachen). [www.ifp.bayern.de/veroeffentlichungen/elternbriefe/](http://www.ifp.bayern.de/veroeffentlichungen/elternbriefe/)
- Materialien zur Sprachförderung der Baden-Württemberg-Stiftung [www.sagmalwas-bw.de/das-programm/materialien-zur-sprachfoerderung/](http://www.sagmalwas-bw.de/das-programm/materialien-zur-sprachfoerderung/)
- Waltraut Singer, Cornelia Funke: Sprachspiele für Kinder; 2005 Ravensburger Buchverlag



Feinmotorik bezeichnet alle kleinen Bewegungsfertigkeiten wie z. B. Schreiben, Knöpfe schließen und bezieht sich hier vor allem auf die Motorik der Hand und der Finger.

## Händigkeit

Es ist sehr wichtig, dass Ihr Kind selbst entscheidet, welche Hand es für feinmotorische Tätigkeiten einsetzt. Nur so kann die motorisch dominante Seite herausgefunden und spezialisiert werden.

Die Handdominanz eines Menschen wird bereits vor der Geburt angelegt und sollte von äußeren Reizen nicht geprägt werden!

In der Regel hat sich das Kind spätestens im letzten Kindergartenjahr entschieden, mit welcher Hand es schreibt und malt (Händigkeit).

Bei unklarer Händigkeit im Vorschulalter sollte eine Abklärung durch einen Spezialisten erfolgen, da bei einer Fehlentscheidung folgenschwere Nachteile für die Entwicklung des Kindes entstehen können.

Das richtige Halten eines Stiftes ist Grundlage, um leichter schreiben zu lernen.



Mit dem **3-Punkt-Griff** sind die Finger und der Stift bei aufliegendem Handgelenk am beweglichsten.

Eine gut entwickelte Feinmotorik ist wichtig, um Bewegungsabläufe geschickt und gezielt umsetzen zu können. Für das Schreiben in der Schule sind Beweglichkeit und Geschicklichkeit der Finger sehr wichtig.

## Wie können Sie das mit Ihrem Kind im Alltag üben?

- Basteln, Handarbeiten, Kneten, Ausschneiden
- Schwungübungen, Ausmalen, Malen
- Obst schneiden, Brot streichen, mit Messer und Gabel essen
- Perlen auffädeln, Bügelperlen, Weben
- mit kleineren Materialien spielen

## Welche Spiele eignen sich dafür?

- Mikado
- Tast-Domino
- Angelspiele
- Murnelspiele
- Blinde Kuh
- Bau- und Steckspiele

## Weitere Infos unter

- Bundeszentrale für gesundheitliche Aufklärung [www.kindergesundheit-info.de/themen/entwicklung/entwicklungsschritte/motorische-entwicklung/](http://www.kindergesundheit-info.de/themen/entwicklung/entwicklungsschritte/motorische-entwicklung/)

## Linkshändigkeit

**Linkshändige** Kinder sollen in ihrer Linkshändigkeit gefördert werden.

Sie orientieren sich beim Schreiben lernen bei der Lage des Blattes oft an rechtshändigen Vorbildern. Dies kann zu Problemen führen:

- Verfasster Text wird verwischt,
- Rechtschreibfehler werden evtl. nicht gesehen, da Kind mit der Hand geschriebenes Wort verdeckt und nicht mitlesen kann.
- Diese Schwierigkeiten können zuverlässig verhindert werden.



### Wie können Sie Ihr Kind im Alltag dabei unterstützen?

- Blatt oder Heft sollten schräg nach rechts geneigt sein, in einem Winkel von etwa 30°.
- Die Handhaltung soll spiegelbildlich zu der des Rechtshänders sein.
- Die Schreibhände brauchen Platz, deshalb sollte ein Linkshänder links neben einem Rechtshänder sitzen.
- Achten Sie auf Schulmaterialien für Linkshänder (z. B. Füller, Schere)
- Bei der Beleuchtung des Arbeitsplatzes ist darauf zu achten, dass das Licht von rechts auf die Schreibfläche fällt.

### Weitere Infos unter

- Bundeszentrale für gesundheitliche Aufklärung [www.kindergesundheit-info.de/themen/entwicklung/entwicklungsschritte/motorische-entwicklung/linkshaendigkeit/](http://www.kindergesundheit-info.de/themen/entwicklung/entwicklungsschritte/motorische-entwicklung/linkshaendigkeit/)



Körpermotorik bezeichnet die großen, grobmotorischen Bewegungsabläufe wie Laufen, Gehen, Klettern, Sitzen usw.

Dazu gehören auch Geschicklichkeit, sicheres Gleichgewicht und Koordinationsfähigkeit.

Bewegung bedeutet Auseinandersetzung mit der Umwelt; sie trainiert die Sinne und wirkt sich positiv auf die allgemeine Entwicklung Ihres Kindes aus: Selbstvertrauen und Konzentration nehmen zu, Stress und Aggressionen werden abgebaut, die kognitive Entwicklung (u. a. die Sprachentwicklung) wird gefördert. Bieten Sie daher Ihrem Kind so viel Bewegung wie möglich an.

Das Bundesgesundheitsministerium empfiehlt eine Bewegungszeit von 180 Minuten/Tag und mehr für Kindergartenkinder. Mindestens eine Stunde dieser Bewegungszeit soll im Freien stattfinden, z. B. auf dem Spielplatz.



## Wie können Sie das mit Ihrem Kind im Alltag üben?

- Viel bewegen:
  - Gehen, Laufen, Rennen, Hüpfen, Klettern, Springen, Zehengang, Fersengang, Einbeinstand, Einbeinhüpfen, Balancieren
- zu Fuß zum Kindergarten oder zur Schule gehen
- Turnen, Schwimmen
- Roller, Inliner und Fahrrad fahren
- Schaukeln, Bewegen und Klatschen zu Musik
- Ball spielen, Seilspringen
- Hüpfspiele wie Himmel und Hölle
- Jonglieren mit Tüchern und Bällen

## Welche Spiele eignen sich dafür?

- Gummitwist,
- Twister®
- Fangen und Versteck, usw.

## Weitere Infos unter

- Bundeszentrale für gesundheitliche Aufklärung  
[www.kindergesundheit-info.de/themen/entwicklung/entwicklungsschritte/motorische-entwicklung/](http://www.kindergesundheit-info.de/themen/entwicklung/entwicklungsschritte/motorische-entwicklung/)
- Nationale Empfehlungen für Bewegung und Bewegungsförderung  
[www.bundesgesundheitsministerium.de/fileadmin/Dateien/5\\_Publikationen/Praevention/Broschueren/Bewegungsempfehlungen\\_BZgA-Fachheft\\_3.pdf](http://www.bundesgesundheitsministerium.de/fileadmin/Dateien/5_Publikationen/Praevention/Broschueren/Bewegungsempfehlungen_BZgA-Fachheft_3.pdf)



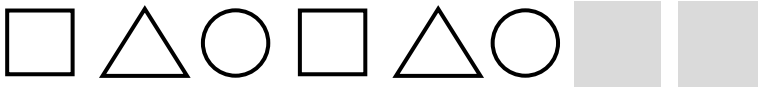
Unter Visuomotorik versteht man das Erkennen und Wiedergeben von Formen sowie deren optische Unterscheidung.

Für die Vorbereitung auf die Schule ist es wichtig, geringe optische Unterschiede bei Formen und Zeichen zu erkennen. Unterscheiden und Nachmalen sind die Grundvoraussetzungen, um Buchstaben eindeutig schreiben und anschließend sicher lesen zu können.

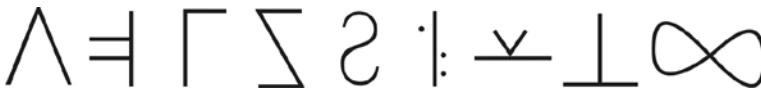
## Wie können Sie das mit Ihrem Kind im Alltag üben?

- Sich am Körper orientieren können: Kopf, Beine, Bauch
- Sich im Raum orientieren können: rechts-links, oben-unten, vorne-hinten...
- Sortieren beim Tisch decken oder im Haushalt z.B. Gefäße nach Größe, Socken nach Muster
- Zuordnen von Deckeln zu passenden Flaschen/Gläsern

- Musterreihe ergänzen, wie zum Beispiel:



- Zeichen abmalen, wie zum Beispiel:



- Unterschiede erkennen, wie zum Beispiel:



## Welche Spiele eignen sich dafür?

- Memory
- Mini-Lük©-Kasten/Hefte
- Puzzle
- Suchbilder
- Domino usw.

## Weitere Infos unter

- Bundeszentrale für gesundheitliche Aufklärung [www.kindergesundheit-info.de/themen/entwicklung/entwicklungsschritte/motorische-entwicklung/](http://www.kindergesundheit-info.de/themen/entwicklung/entwicklungsschritte/motorische-entwicklung/)



# ZAHLEN- UND MENGENVERSTÄNDNIS

Kinder erleben Mathematik von klein auf in ihrem Alltag. In der Auseinandersetzung mit Ihrer Umwelt entwickeln sie Mengenvorstellungen und lernen Ziffern erkennen. Diese mathematischen Basiskompetenzen bilden den Grundstein für den Umgang mit Zahlen und dem Rechnen in der Schule.



## Wie können Sie das mit Ihrem Kind im Alltag üben?

- Zahlen erkennen:  
Hausnummern, Schuhgrößen, Telefonnummern
- Zählen üben:
  - Beim Tisch decken:  
Bestecke, Teller, Gläser etc. zählen
  - Unterwegs:  
Autos, Fahrräder, Straßenlaternen, Pfosten etc. zählen
  - Laut zählen beim Seilspringen, Ballprellen, Schaukeln, Hüpfen etc.
  - Schritte zählen beim Vorwärts- und Rückwärtsgehen
- Spontan kleinere Mengen erfassen, z. B. auf dem Teller, auf Würfeln, beim Einkaufen, beim Spaziergehen...
- Ordnen, Sortieren und Benennen von Materialien aus der belebten und unbelebten Natur nach Eigenschaften wie z. B. größer - kleiner, viele - wenige

## Welche Spiele eignen sich dafür?

- Murmelspiele
- Kaufladen spielen
- Würfelspiele
- Kartenspiele etc.
- Gesellschaftsspiele wie
  - Mensch ärgere dich nicht
  - Domino
  - UNO©
  - Fünf in einer Reihe
  - Halligalli©
  - Quartett
  - Vier gewinnt



Für eine gute körperliche und geistige Entwicklung Ihres Kindes braucht es eine gesunde, ausgewogene Ernährung.

## Was sollen Kinder essen und trinken?

- Eine abwechslungsreiche und ausgewogene Ernährung deckt den Bedarf eines gesunden Kindes.
- Sie trägt zur Gesundheit Ihres Kindes bei, wenn Sie ihm abwechslungsreiche und ausgewogene Ernährung anbieten. Ein gesundes Kind benötigt keine zusätzlichen Stoffe oder Ergänzungsmittel.

## Eine gesunde Ernährung sollte enthalten:

- **reichlich**  
ungesüßte Getränke, Gemüse, Obst, Getreide, Kartoffeln, Hülsenfrüchte
- **mäßig**  
tierische Lebensmittel, wie Fleisch, Wurst, Milchprodukte, Eier
- **sparsam**  
Zucker, Süßigkeiten und fette Snacks.

Spezielle Produkte wie Kinderlebensmittel und Fertigprodukte sind für die Ernährung von Kindern überflüssig und oft ungesund.

Kinder sollten ausreichend trinken (im Alter von 4 bis 6 Jahren ca. 900 ml). Geeignet sind Leitungs- oder Mineralwasser, ungesüßter Tee oder stark verdünnte Säfte (3 Teile Wasser + 1 Teil Saft). Meiden Sie zuckerhaltige Getränke wie z.B. Cola, Limonaden oder Eistee und auch Light- bzw. Zero-Produkte.



## Wie viel sollten Kinder essen?

Gesunde Kinder essen so viel, wie sie brauchen. Respektieren Sie die Hunger- und Sättigungssignale ihres Kindes. Essen ist keine Leistung der Kinder, die besonders hervorgehoben werden sollte. Lebensmittel sollten weder zur Belohnung noch zur Bestrafung eingesetzt werden.



## Eltern sind Vorbilder für ihre Kinder

Beziehen Sie Ihr Kind bei der Vorbereitung der Mahlzeiten, wenn möglich, mit ein und essen Sie so oft es geht gemeinsam in der Familie. So lernen die Kinder, was in ihrem Essen drin ist, können Nahrung auswählen und üben das richtige soziale Verhalten bei Tisch. Wenn Sie eine angenehme Atmosphäre bei der gemeinsamen Mahlzeit gestalten (ohne Mediennutzung), bereiten Sie den Weg für ein gesundes Essverhalten Ihrer Kinder.



## Wie können Sie das mit Ihrem Kind im Alltag umsetzen?

- Kinder brauchen regelmäßige Mahlzeiten (z. B. 3 Hauptmahlzeiten, 1 bis 2 Zwischenmahlzeiten).  
Denn:  
Wer kein regelmäßiges Essen bekommt, behilft sich schneller mit Chips, Süßigkeiten, Snacks und Fastfood.
- Ein vollwertiges Frühstück hilft den Kindern, sich besser zu konzentrieren.
- Das Auge isst mit:  
Kinder essen manche Lebensmittel lieber, wenn sie schön zubereitet und angerichtet sind. Apfelschnitze, Gurkenscheiben, Karottenstifte etc.
- Süßes in Maßen.  
Ein Verbot ist nicht sinnvoll und macht das Essen von Süßem erst richtig reizvoll.

## Weitere Infos unter

- Landeszentrum für Ernährung  
Baden-Württemberg  
[www.landeszentrum-bw.de/](http://www.landeszentrum-bw.de/), Lde/  
bilden/Landesinitiative+BeKi
- BeKi-Koordinatorin  
(BeKi steht für bewusste Kinderernährung):  
Antonia Heisler  
Landratsamt Alb-Donau-Kreis  
Schillerstraße 30  
89077 Ulm  
Telefon: 0731 185-3122
- Deutsche Gesellschaft für Ernährung  
<https://www.dge.de/>



Gesunde Zähne und gesundes Zahnfleisch sind Voraussetzungen für ein gesundes Aufwachsen und Leben, denn Zähne braucht man zum Abbeißen und Kauen, zur Lautbildung und zum Sprechen. Auch für ein gutes Aussehen spielen sie eine Rolle.

## Kauflächen

Als Erstes werden alle Kauflächen mit kurzen Hin- und Herbewegungen geputzt.



## Außenflächen

Dann werden die Außenflächen mit kreisenden Bewegungen geputzt. Die Zähne liegen dabei aufeinander und es wird jeweils von der Mitte aus nach rechts und links geputzt.

## Innenflächen

Als Letztes werden die Innenflächen mit kleinen Drehbewegungen vom Zahnfleisch zum Zahn gereinigt.

Quelle: Bundeszentrale für gesundheitliche Aufklärung (BZgA) [www.kindergesundheit-info.de](http://www.kindergesundheit-info.de) | Stand: Juni 2019

**Die Milchzähne müssen gepflegt werden und erhalten bleiben, da sie Platzhalterfunktion für die bleibenden Zähne haben!**

## Wichtige Regeln für gesunde Zähne:

- Morgens und abends nach dem Essen Zähne putzen. Auch in der Grundschulzeit benötigt Ihr Kind Unterstützung bei der täglichen Zahnpflege.



- Möglichst selten zuckerhaltige Nahrungsmittel und Getränke verzehren.
- Fluoride anwenden (fluoridhaltige Zahnpasta, Fluoridsalz etc.)
- Zweimal jährlich zum Zahnarzt/ zur Zahnärztin gehen; dort werden die Zähne untersucht und man kann sich zu allen Fragen beraten lassen.

## Weitere Infos unter

- Deutsche Arbeitsgemeinschaft Jugendzahnpflege e.V. [www.daj.de](http://www.daj.de)
- Informationsstelle für Kariesprophylaxe [www.kariesvorbeugung.de](http://www.kariesvorbeugung.de)




# BILDSCHIRMMEDIEN (Fernsehen, Tablets, Smartphone)

Kinder lernen heute schon sehr früh technische Medien aller Art kennen: Fernsehen, Radio, Smartphone, Tablet, Computer sind gebräuchlich.

Für Ihr Kind ist es aber sehr wichtig, sich und die Welt aktiv beim Spielen mit Gleichaltrigen, in der Natur und im häuslichen Alltag kennen zu lernen. In diesem Alter gilt: Spielen in Rollenspielen, Toben und Malen sind auch Lernen!

Generell gilt, dass Bewegungszeit wichtiger ist als Medienzeit, dass das Smartphone auch kein „Babysitter“ ist und TV, PC und Spielkonsole nicht ins Kinderzimmer gehören.



## Klare Regeln sind wichtig:

- Besprechen Sie mit Ihrem Kind klare Regeln für die Mediennutzung und achten Sie auf die Einhaltung. Diese sollten Sie fortlaufend der Entwicklung Ihrer Kinder anpassen.
- Bildschirmmedien bei unter Dreijährigen besser vermeiden.
- Für Kindergartenkinder gilt: Max. 30 Minuten pro Tag bzw. vier Stunden pro Woche.
- Kurz vor dem Schlafengehen Bildschirmmedien vermeiden.
- Nutzen Sie Apps zur Regelung/ Einschränkung der Zeit am Handy oder Tablet.

## Sinnvoller Umgang mit Bildschirmmedien:

- Sie sind das Vorbild – die Kinder orientieren sich an Ihrem Verhalten
- Wählen Sie gemeinsam Sendungen aus, achten Sie dabei auf altersentsprechende Inhalte
- Nutzen Sie das Internet gemeinsam
- Über Erlebtes bzw. Gesehenes sprechen
- Bildschirmmedien nicht zur Belohnung, Bestrafung oder Beruhigung nutzen

## Weitere Infos unter

- Tipps zu den medialen Lebenswelten von Kindergartenkindern, Landesmedienzentrum [www.lmz-bw.de/fileadmin/user\\_upload/Downloads/Handouts/Kita-Broschuere-Onlineversion.pdf](http://www.lmz-bw.de/fileadmin/user_upload/Downloads/Handouts/Kita-Broschuere-Onlineversion.pdf)



# ALLGEMEINE TIPPS ZUM GESUNDEN AUFWACHSEN

## ■ Tag für Tag

Kinder fühlen sich sicher und geborgen, wenn der Tag nach festen Strukturen abläuft. Feste Rituale wie ein gemeinsames Frühstück, Vorlesen am Abend und andere Gewohnheiten in der Familie tragen dazu bei.

## ■ Ich und Du

Kinder brauchen das „Nurfürdichdasein“ Gefühl. Kinder wollen ernst genommen werden. Sie sehen die Dinge oft mit kindlichen Augen.

## ■ Nein heißt Nein

Der Familienalltag fällt leichter, wenn Sie und Ihre Kinder regelmäßig miteinander sprechen. Die Kinder lernen viel über das Miteinander, wenn sie mit den Erwachsenen gemeinsam Regeln aufstellen dürfen und sich alle an die Abmachungen halten. Wenn Sie Ihr Kind loben oder kritisieren, helfen Sie Ihrem Kind, indem Sie sich auf ein bestimmtes Verhalten des Kindes beziehen, und bei Ihren Aussagen nicht im Allgemeinen bleiben. Nur wenn ein Kind nachvollziehen kann, wofür genau es ein Lob oder Kritik erhält, wird es in die Lage versetzt, sein Verhalten anzupassen.

## ■ Aufgaben geben

Es ist sinnvoll, dass Kinder früh erfahren, dass sie nicht einfach nur da sind, sondern wichtige und geschätzte Familienmitglieder sind, die zum Zusammenleben beitragen. Ein solcher Beitrag kann zum Beispiel sein,



am Wochenende den Frühstückstisch zu decken. Kinder übernehmen gern Verantwortung und freuen sich, wenn ihnen etwas zugetraut wird. Die Aufgaben, die Sie Ihren Kindern verantworten können, hängen vom Alter und der Entwicklung des Einzelnen ab.

## ■ Gefühle zulassen und ernst nehmen

Dies ist die Voraussetzung, dass Ihr Kind sich seiner Gefühle bewusst wird und auch die Gefühle der Anderen respektiert.

## ■ „Das kann ich alleine!“

Selbstständigkeit fördern, indem Sie Ihr Kind so viel wie möglich selber machen und ausprobieren lassen. Akzeptieren Sie auch, wenn es Fehler macht und zeigen Sie Wege, wie man aus Fehlern lernen kann.

## ■ Streiten und Versöhnen

Konfliktfähigkeit fördern durch das Zulassen von Streit und Auseinandersetzungen, durch das Wahrnehmen und Annehmen von unterschiedlichen Bedürfnissen.

## ■ Fantasie und Kreativität

Indem Sie Ihr Kind in seinem Tun und Handeln bestärken und nicht am erzielten Ergebnis messen, fördern Sie die Fantasie und Kreativität Ihres Kindes.



# ADRESSEN, ADRESSEN, ...

---

## Psychologische Beratungsstellen und Erziehungshilfen

### ■ Caritas Ulm

#### **Psychologische Beratungsstelle für Eltern, Kinder und Jugendliche**

Spielmannsgasse 6, 89077 Ulm  
Telefon: 0731 4034216-0  
E-Mail: pfl@caritas-ulm-alb-donau.de

#### **Außenstelle Ehingen:**

Hehlestraße 2, 89854 Ehingen  
Telefon: 0731 4034216-0

### ■ Kinderschutzbund

#### **Psychologische Beratungsstelle für Erziehungsfragen, Elterntrennung, Familienkonflikte**

#### **Kinderschutz-Zentrum Ulm/Neu-Ulm e. V. mit Außenstelle in Dietenheim**

#### **Beratung bei Gewalt gegen Kinder mit Fachstelle sexualisierter Gewalt**

Olgastraße 125, 89073 Ulm  
Telefon: 0731 28042  
E-Mail: info@kinderschutzbund-ulm.de

### ■ Diakonie Ulm

#### **Psychologische Beratungsstelle**

Grüner Hof 3, 89073 Ulm  
Telefon: 0731 1538-400  
E-Mail: PsychBeratungsstelle@kirche-diakonie-ulm.de

#### **Außenstellen:**

##### **Blaubeuren**

Webergasse 5, 89143 Blaubeuren  
Telefon: 07344 4960

##### **Laichingen**

Radgasse 8, 89150 Laichingen  
Telefon: 07333 923355

##### **Langenau**

Lange Straße 36, 89128 Langenau  
Telefon: 07345 3553

## Interdisziplinäre Frühförderstellen der St. Elisabeth-Stiftung

[www.st-elisabeth-stiftung.de](http://www.st-elisabeth-stiftung.de)

### ■ Ehingen

Karpfenweg 8, 89584 Ehingen  
Telefon: 07391 708271  
E-Mail: [iffs.ehingen@st-elisabeth-stiftung.de](mailto:iffs.ehingen@st-elisabeth-stiftung.de)

### ■ Blaubeuren:

Weilerstraße 41, 89143 Blaubeuren  
Telefon: 07344 924 998-0  
E-Mail: [iffs.blaubeuren@st-elisabeth-stiftung.de](mailto:iffs.blaubeuren@st-elisabeth-stiftung.de)

### ■ Langenau:

Karlstraße 45, 89129 Langenau  
Telefon: 07345 929433-0  
E-Mail: [iffs.langenau@st-elisabeth-stiftung.de](mailto:iffs.langenau@st-elisabeth-stiftung.de)

## Sonderpädagogische Frühberatungsstellen

### ■ **Entwicklungsverzögerte, von Behinderung bedrohte oder geistig behinderte Kinder**

#### **Gustav-Werner-Schule Ulm**

Böfinger Weg 28, 89075 Ulm

Telefon: 0731 161-3928

E-mail: fruehberatung@gws-ulm.de

### ■ **Körperbehinderte und motorisch entwicklungsverzögerte Kinder**

#### **Friedrich-von-**

#### **Bodelschwingh-Schule**

Böfinger Steige 20, 89075 Ulm

Telefon: 0731 161-3947

E-Mail: astff@fvb.schule.ulm.de

### ■ **Entwicklungsverzögerte und geistig behinderte/motorisch entwicklungsverzögerte und körperbehinderte Kinder**

#### **Frühberatungsstelle der**

#### **Schmiechtalschule Ehingen**

Hauptstr. 41, 89584 Ehingen

Telefon: 07391 7792431

E-Mail: ff@schmiechtalschule.de

### ■ **Sonderpädagogische Bildungs- und Beratungszentren (SBBZ)**

#### *Förderschwerpunkt Sprache*

#### **Astrid Lindgren-Schule**

Märchenweg 15, 89077 Ulm

Telefon: 0731 161-3963

E-Mail: fruehberatungsstelle@  
astrid-lindgren-schule-ulm.de

#### *Förderschwerpunkt emotionale und soziale Entwicklung*

#### **Hans-Zulliger-Schule**

Am Eselsberg 2, 89075 Ulm

Telefon: 0731 161-2996

E-Mail: zulliger-son@ulm.de

#### *Förderschwerpunkt Lernen*

#### **Schöne-Lau-Schule Blaubeuren**

Alberstraße 3, 89143 Blaubeuren

Telefon: 07344 921023

E-Mail: post@schoene-lau-schule.de

#### **Brandenburgschule**

#### **Dietenheim-Regglisweiler**

Schulstraße 7, 89165 Dietenheim

Telefon: 07347 919363

E-Mail: poststelle@  
04109368.schule.bwl.de

#### **Bühlschule Dornstadt**

Tomerdinger Str. 17, 89160 Dornstadt

Telefon: 07348 986231

E-Mail: poststelle@  
04109381.schule.bwl.de

#### **Hermann-Gmeiner-Schule Ehingen**

Wittumweg 19, 89584 Ehingen

Telefon: 07391 7092250

E-Mail: poststelle@  
04109411.schule.bwl.de

#### **Martin-Schule Laichingen**

Max-Lechler-Str. 4, 89150 Laichingen

Telefon: 07333 6467

E-Mail: poststelle@  
04109502.schule.bwl.de

---

### **Albecker-Tor-Schulzentrum**

Albecker-Tor-Straße 38,  
89129 Langenau  
Telefon: 07345 9625231  
E-mail: info@sbbz-langenau.de

### **Schulzentrum Munderkingen**

Eugen-Bolz-Str. 5,  
89597 Munderkingen  
Telefon: 07393 954135  
E-Mail: poststelle@  
04109629.schule.bwl.de

### **Pestalozzi-Schule Ulm**

Märchenweg 22, 89077 Ulm  
Telefon: 0731 161-3960  
E-Mail: pestalozzi-son@ulm.de

## Überregionale sonderpädagogische Frühberatungsstellen an Sonderpädagogischen Bildungs- und Beratungszentren (SBBZ)

### *Förderschwerpunkt*

*Sehen*

### **Sonderpädagogisches Bildungs- und Beratungszentrum**

Klosterhof 1,  
88255 Baidt  
Telefon: 07502 9419-4440  
E-Mail: beratungsstelle.baidt(@)  
stiftung-st-franziskus.de

### *Förderschwerpunkt*

*Hören und Kommunikation*

### **St. Josef-Schule**

Katharinenstraße 16  
73525 Schwäbisch Gmünd  
Telefon: 07171 188-200/-201  
E-Mail: beratungsstelle@  
st-josef-gd.de

# WIR SIND FÜR SIE DA !



## Sozialmedizinische Assistentinnen:

Simone Handwerker .....0731 185-1947  
E-Mail:..... simone.handwerker@alb-donau-kreis.de

Irene Häussler ..... 185-1708  
E-Mail:..... irene.haeussler@alb-donau-kreis.de

Nadine Herrmann ..... 185-1798  
E-Mail:..... nadine.herrmann@alb-donau-kreis.de

Martina Hippich ..... 185-1892  
E-Mail:.....martina.hippich@alb-donau-kreis.de

Bedia Karasiz ..... 185-1070  
E-Mail:.....bedia.karasiz@alb-donau-kreis.de

Simone Mattheis ..... 185-1725  
E-Mail:..... simone.mattheis@alb-donau-kreis.de

Diana Seiler ..... 185-1724  
E-Mail:..... diana.seiler@alb-donau-kreis.de

Rita Unseld ..... 185-1709  
E-Mail: ..... rita.unseld@alb-donau-kreis.de

## Sekretariat:

**Sekretariat ..... 185-1735**  
**E-Mail:..gesundheitsamt@alb-donau-kreis.de**

Jugendzahnpflege ..... 185-1737



## Hausadresse:

Landratsamt Alb-Donau-Kreis  
Fachdienst Gesundheit  
Schillerstraße 30  
89077 Ulm



